



## Kindergruppen – Basteln Feuerwehrlaterne



### Material:

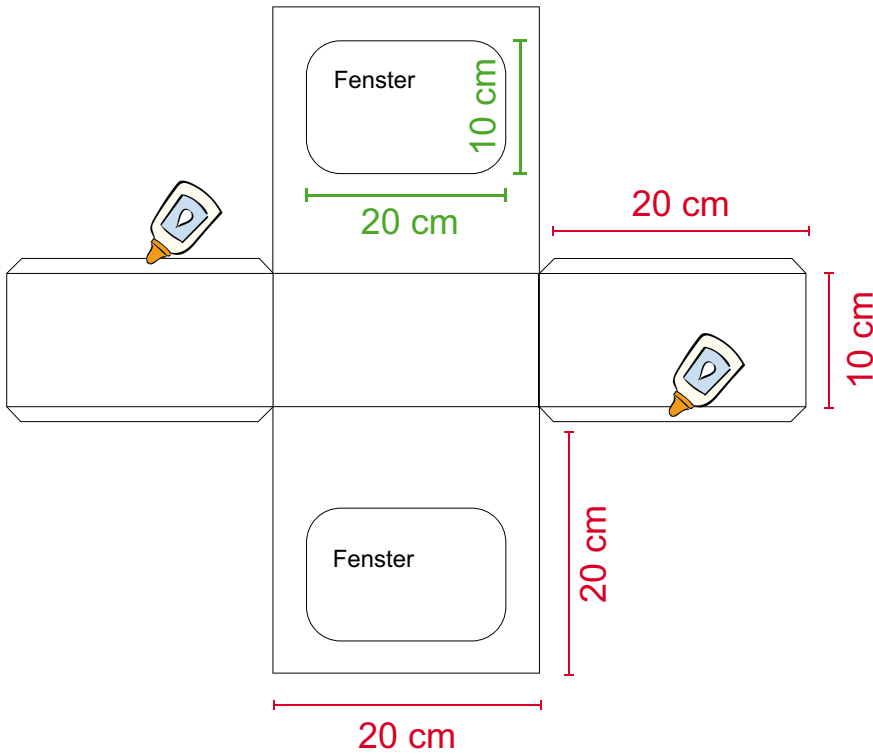
- Fotokarton rot Corpus Feuerwehrauto
- Fotokarton blau Blaulichter
- Tonpapier orange Jacke Feuerwehrmänner, Blinker am Auto
- Fotokarton schwarz Reifen
- Tonpapier grau Stoßstange
- Tonpapier gelb Blinker am Auto
- Tonpapier beige Gesichter und Hände der Feuerwehrleute
- Butterbrotpapier
- oder Transparentpapier weiß Heck- und Frontscheibe
  
- Schwarzer und roter Filzstift
- Kleber (lösungsfrei)
- Schere
  
- Leuchtmittel: elektrisches Teelicht




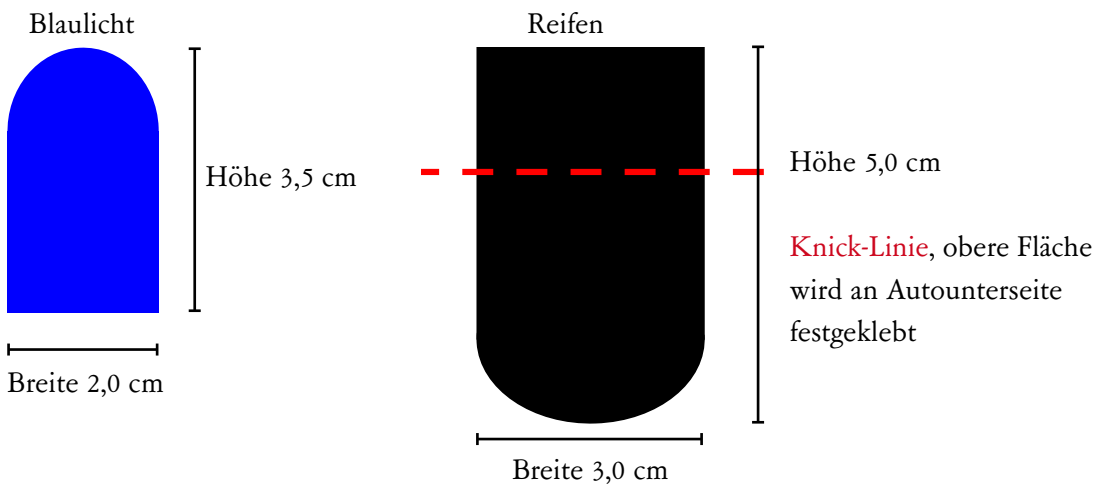


## Kindergruppen – Basteln Feuerwehrlaterne

### Anleitung Corpus:



### Anleitung Verzierung:






## Kindergruppen – Basteln Feuerwehrlaterne

### Anleitung Feuerwehrmänner:



Oberkörper




Höhe 6,0 cm

Breite 4,0 cm

Kopf



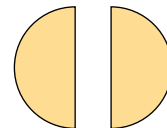
2x



Hände



4x  
kleine Kreise in  
der Mitte halbieren



Helm



2x  
frei gezeichnet

