

# Taktik-Kalender für die Feuerwehr

## 2024

© Landesfeuerwehrschule Baden-Württemberg, Bruchsal

Alle Rechte vorbehalten



Baden-Württemberg

LANDESFEUERWEHRSCHEULE

# Sicherheitstrupp

Alle Kriterien müssen zum Auflösen des Sicherheitstrupps erfüllt sein:

🚒 zur Menschenrettung

🚒 keine andere Möglichkeit

🚒 Risiko für die eingesetzten Kräfte vertretbar



Januar

1 2 3 4 5 6 7 | 8 9 10 11 12 13 14 | 15 16 17 18 19 20 21 | 22 23 24 25 26 27 28 | 29 30 31

01



Baden-Württemberg

LANDESFEUERWEHRSCHULE

# Menschenrettung bei der TH

Bewusstlose Personen werden sofort gerettet, auch ohne Rettungsdienst!



Ansprechbare Personen werden in Abstimmung mit dem Rettungsdienst gerettet!



Februar

1 2 3 4 | 5 6 7 8 9 10 11 | 12 13 14 15 16 17 18 | 19 20 21 22 23 24 25 | 26 27 28 29

02



Baden-Württemberg

LANDESFEUERWEHRSCHULE



## März

1 2 3 | 4 5 6 7 8 9 10 | 11 12 13 14 15 16 17 | 18 19 20 21 22 23 24 | 25 26 27 28 29 30 31





03



Baden-Württemberg

LANDESFEUERWEHRSCHULE

# GAMS

-  Gefahr erkennen
-  Absperren
-  Menschenrettung durchführen
-  Spezialkräfte alarmieren



April

1 2 3 4 5 6 7 | 8 9 10 11 12 13 14 | 15 16 17 18 19 20 21 | 22 23 24 25 26 27 28 | 29 30

04



Baden-Württemberg

LANDESFEUERWEHRSCHULE

# Geräte-Bereitstellung bei der TH

Das zuerst bereitstellen, was zuerst benötigt wird!



Mai

1 2 3 4 5 | 6 7 8 9 10 11 12 | 13 14 15 16 17 18 19 | 20 21 22 23 24 25 26 | 27 28 29 30 31

05



Baden-Württemberg

LANDESFEUERWEHRSCHULE

# Retten von Personen

Achtung! Adrenalin und Aufregung können Verletzungen überlagern!



Juni

1 2 | 3 4 5 6 7 8 9 | 10 11 12 13 14 15 16 | 17 18 19 20 21 22 23 | 24 25 26 27 28 29 30

06



Baden-Württemberg

LANDESFEUERWEHRSCHULE

# Einsturzgefahr bei Nagelplattenbindern

Achtung bei Feuer im Dachtragwerk!



Juli

1 2 3 4 5 6 7 | 8 9 10 11 12 13 14 | 15 16 17 18 19 20 21 | 22 23 24 25 26 27 28 | 29 30 31

07



Baden-Württemberg

LANDESFEUERWEHRSCHULE



# Einsätze auf Bahnanlagen

Bahnanlagen dürfen erst nach der Streckensperrung betreten werden!



August

1 2 3 4 | 5 6 7 8 9 10 11 | 12 13 14 15 16 17 18 | 19 20 21 22 23 24 25 | 26 27 28 29 30 31




08



Baden-Württemberg

LANDESFEUERWEHRSCHULE

# Fahrzeugaufstellung bei Brand-Einsätzen

-  20 m über das Objekt hinausfahren
-  Auf der Seite des Brandobjektes aufstellen
-  Platz für die Drehleiter lassen



September

1 | 2 3 4 5 6 7 8 | 9 10 11 12 13 14 15 | 16 17 18 19 20 21 22 | 23 24 25 26 27 28 29 | 30


09



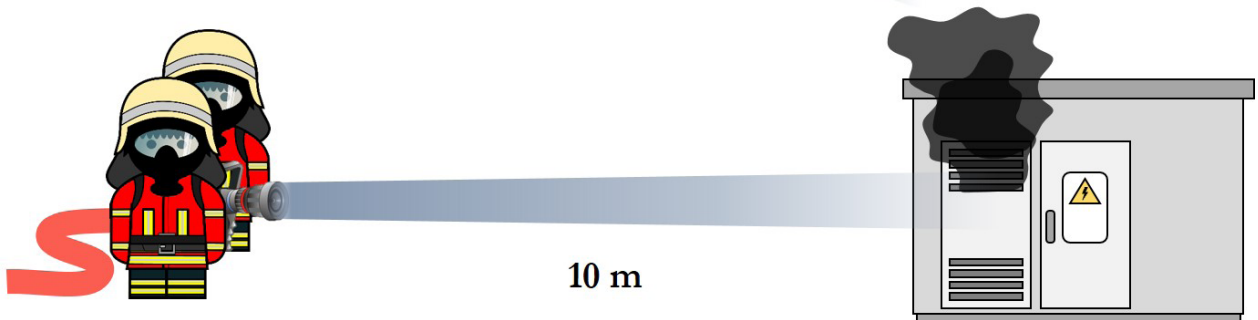
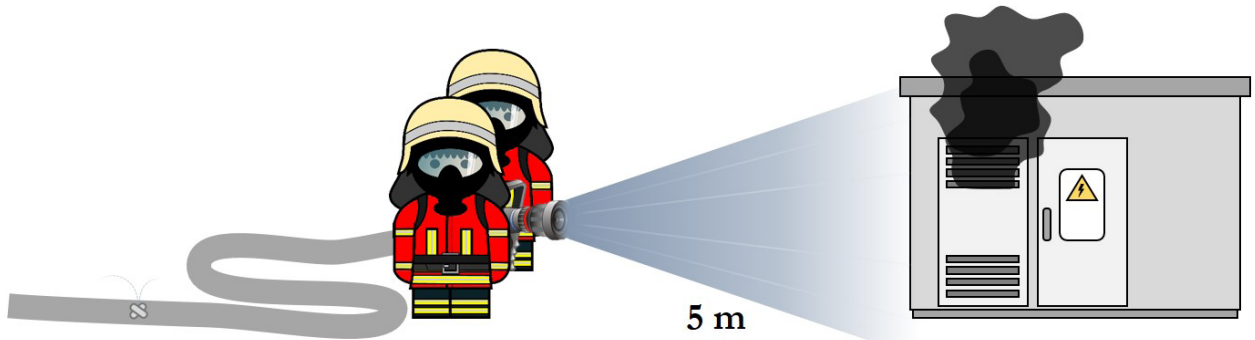
Baden-Württemberg

LANDESFEUERWEHRSCHULE

## Niederspannung (< 1000V)



## Hochspannung (> 1000V)



Oktober

1 2 3 4 5 6 | 7 8 9 10 11 12 13 | 14 15 16 17 18 19 20 | 21 22 23 24 25 26 27 | 28 29 30 31

10



Baden-Württemberg

LANDESFEUERWEHRSCHULE

# Rettungsgrundsatz

Sichern



Zugang schaffen



Lebensrettende Sofortmaßnahmen



Befreien



Übergabe an Rettungsdienst



November

1 2 3 | 4 5 6 7 8 9 10 | 11 12 13 14 15 16 17 | 18 19 20 21 22 23 24 | 25 26 27 28 29 30

11

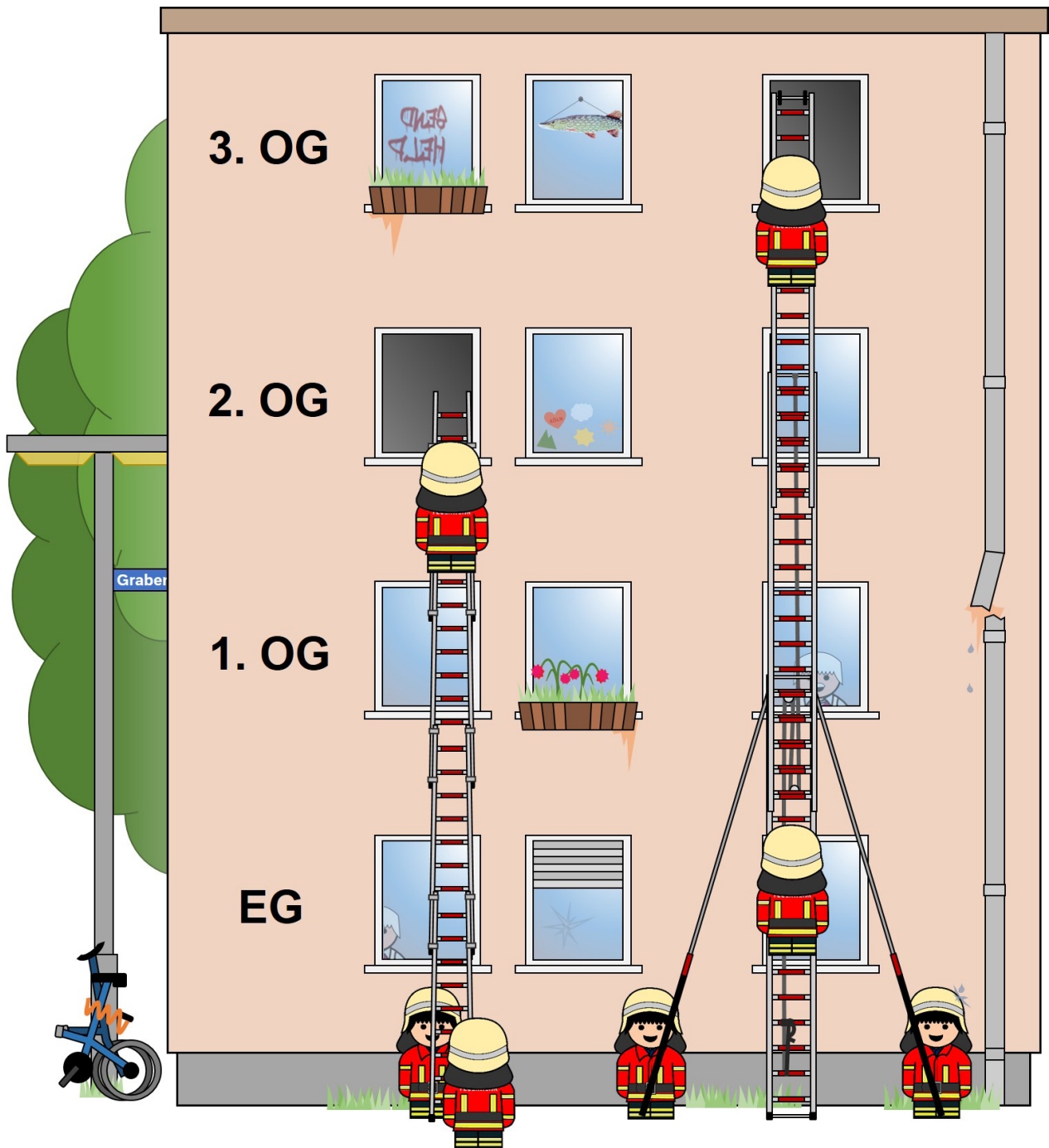


Baden-Württemberg

LANDESFEUERWEHRSCHULE

# Tragbare Leitern

Faustformel: Steckleiter bis 2. OG, Schiebleiter bis 3. OG



Dezember

1 | 2 3 4 5 6 7 8 | 9 10 11 12 13 14 15 | 16 17 18 19 20 21 22 | 23 24 25 26 27 28 29 | 30 31

12



Baden-Württemberg

LANDESFEUERWEHRSCHULE