



Kindergruppen – Basteln Feuerwehrlaterne



Material:

- Fotokarton rot Corpus Feuerwehrauto
- Fotokarton blau Blaulichter
- Tonpapier orange Jacke Feuerwehrmänner, Blinker am Auto
- Fotokarton schwarz Reifen
- Tonpapier grau Stoßstange
- Tonpapier gelb Blinker am Auto
- Tonpapier beige Gesichter und Hände der Feuerwehrleute
- Butterbrotpapier
- oder Transparentpapier weiß Heck- und Frontscheibe

- Schwarzer und roter Filzstift
- Kleber (lösungsfrei)
- Schere

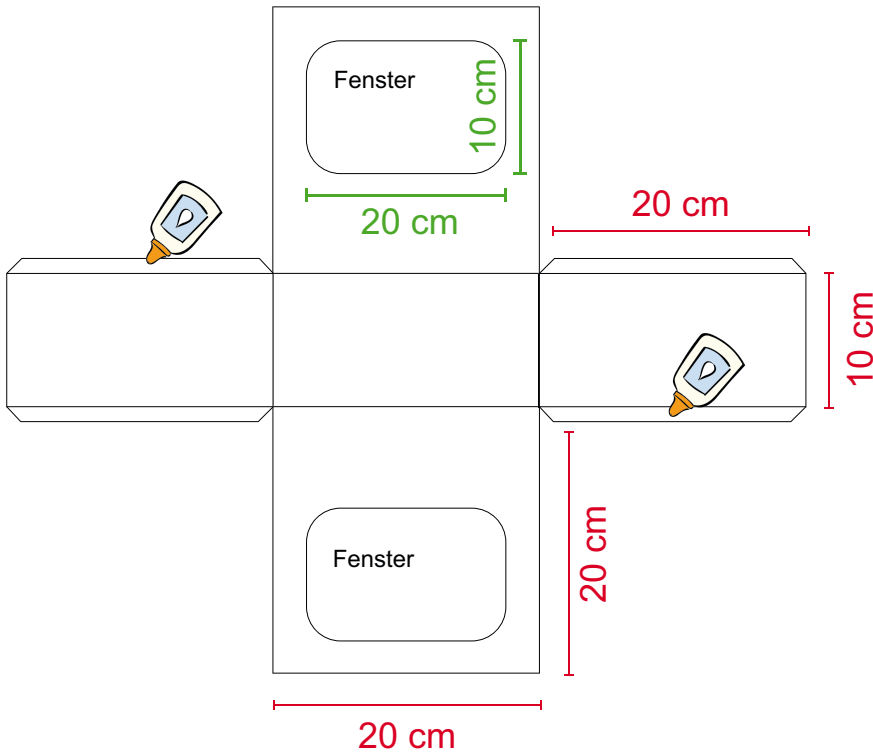
- Leuchtmittel: elektrisches Teelicht



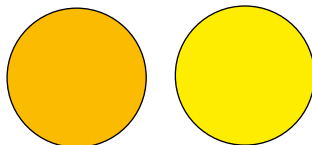

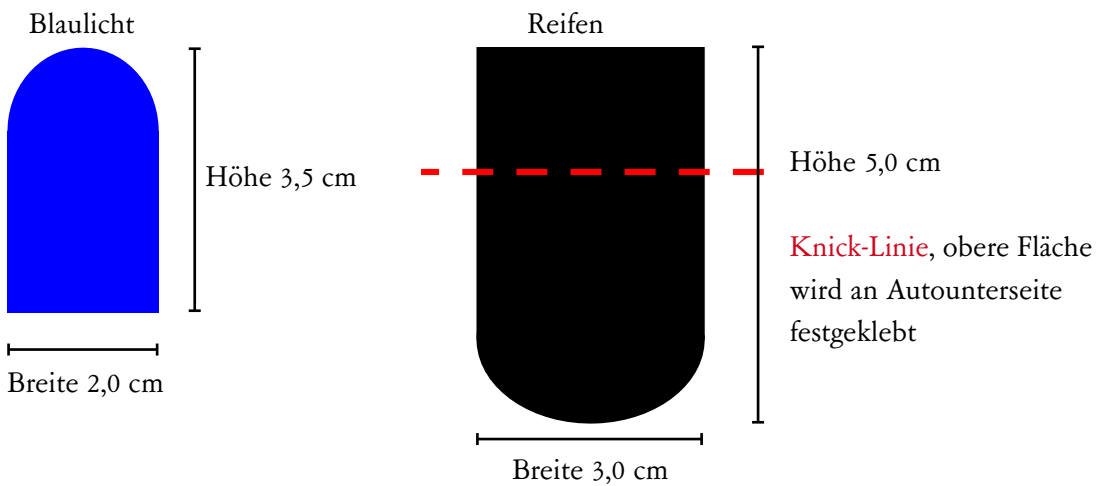


Kindergruppen – Basteln Feuerwehrlaterne

Anleitung Corpus:



Anleitung Verzierung:






Kindergruppen – Basteln Feuerwehrlaterne

Anleitung Feuerwehrmänner:



Oberkörper




Höhe 6,0 cm

Breite 4,0 cm

Kopf



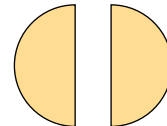
2x




Hände



4x
kleine Kreise in
der Mitte halbieren



Helm



2x
frei gezeichnet

